

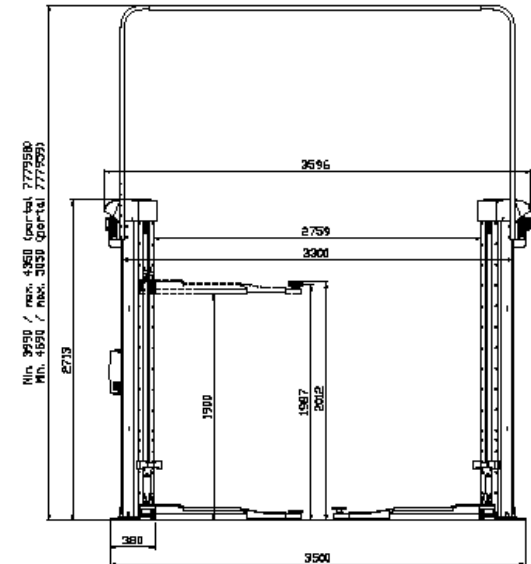


Maestro 2.35 NxT F VW

Elektromechanische 2-Säulen-Hebebühne 3,5 t



Bestell-Nr.	Artikel-Nr.	#	Bestandteil der Freigabe gemäß Bestell-Nr. 20012138:
20012138	098470	1	Maestro 2.35 NxT F DT/ST 400/3/50 – 4350/5050 mm- Ø50 Aufnahme, mit 4 doppelt teleskopierbaren Steckpilzen 16007
	777958	1	Portalsatz (3990-4350 mm)
	777907	1	Energiemodul für Maestro, 1 x Schuko Steckdose (230 V),
	11104	1	Satz von 2 magnetischen Ablageschalen



Die 2-Säulen-Hebebühnen der Maestro 2.35 NxT Baureihe überzeugen durch ihre Premium-Bauweise.

Sie kommen mit **extrem stabilen und geschweißten Säulen** daher.

Ein ruhiges Laufverhalten wird durch den **rollengelagerten Hubstuhl** gewährleistet.

Die **kaltgewalzte Spindel** ist ein Garant für **besonders hohe Lebensdauer**.

Die Säulen sind asymmetrisch aufgestellt, d. h. Fahrzeuge können weit hinten positioniert werden, was für einen **optimalen Türöffnungswinkel** sorgt.

Natürlich hat die Maestro 2.35 NxT auch einen Türanschlagschutz, um Beschädigungen beim Ein- und Ausstieg zu vermeiden.

Die **Schwenkarme sind extrem flach** und sorgen somit für eine **geringe Unterschwenkhöhe**. Die **innenliegende Schwenkarmverriegelung** mit starker 360° Verzahnung schützt vor Feuchtigkeit und Schmutz.

Standardlackierung:

Arme: RAL 7040

Säulen: RAL 7012

Optionen:

Verschiedene Portalhöhen verfügbar

LED-Beleuchtung

Zweite Bedieneinheit für Gegensäule

Radgreifer

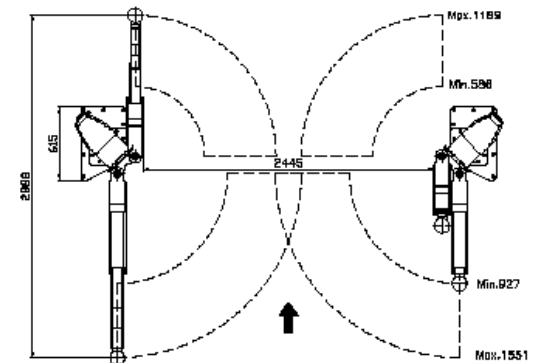
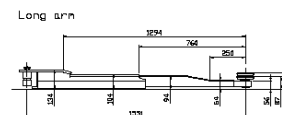
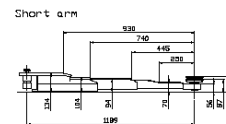
Umfangreiches Steckpilzprogramm je nach Fahrzeugtyp

Ausführungen:

Ausführungen für verschiedene Elektrozuleitungen

verfügbar

F = Flexaufnahme



Maestro 2.35 NxT – VAS 771 005A | ASE77100581000